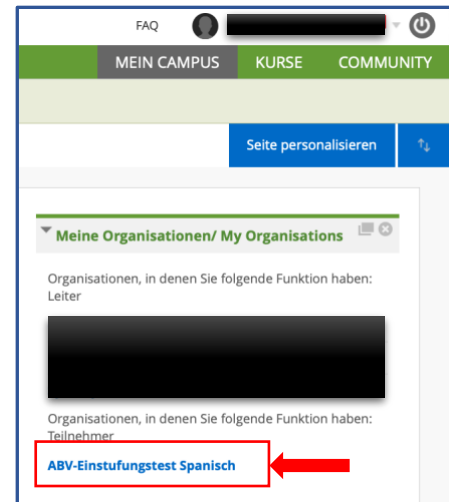


Anweisungen zur Ergebnisermittlung des ABV-Einstufungstests für Spanisch

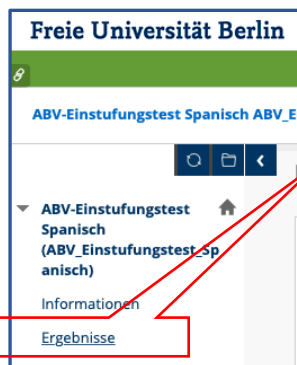
Wichtig: Am Ende des Tests wird Ihr Ergebnis angezeigt.

- Sie können das erreichte Ergebnis bis zum Ende des Semesters, in dem Sie den Test absolviert haben, im Blackboard abrufen. Nach dieser Frist werden die Ergebnisse weder veröffentlicht noch wird Auskunft darüber gegeben.
- Um Ihr Ergebnis zu erfahren, müssen Sie sich bei der Lernplattform Blackboard mit den Login-Daten anmelden, die Sie bei der Absolvierung des Tests benutzt haben.
- Melden Sie sich bitte unbedingt zu einem Kurs des Moduls an, welches zu Ihrer erreichten Punktzahl passt. Auch wenn Ihnen nur ein Punkt fehlen sollte, dürfen Sie sich nicht zu einem Kurs des nächsten/vorherigen Moduls anmelden, da Ihre Anmeldung sonst als fehlerhaft eingestuft und aussortiert wird.



Um Ihr Ergebnis zu erfahren, folgen Sie bitte folgende Anweisungen:

1. Nach der Anmeldung auf Blackboard, suchen Sie die Organisation „**ABV-Einstufungstest Spanisch**“ unter „Meine Organisationen“ auf „Mein Campus“.

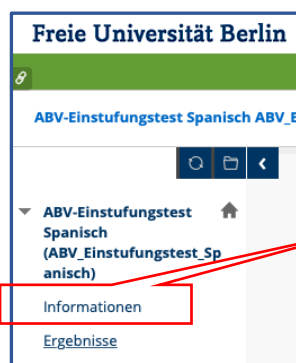


2. Auf der Hauptseite der Organisation finden Sie im Menü Links den Reiter „Ergebnisse“. Klicken Sie bitte darauf.

3. Es eröffnet sich nun die Seite „Meine Bewertungen“. Unter „Benotet“ finden Sie Ihr Ergebnis.



Meine Bewertungen					
Alle	Benotet	Anstehend	Gesendet	Sortieren nach:	Letzte Aktivität
ELEMENT	LETZTE AKTIVITÄT	NOTE			
ABV-Einstufungstest für Spanisch FALLIG: 05.04.2021 Test	23.02.2021 10:34 BENOTET	89,875 /100			
Mustertest Test	23.02.2021 09:42 BENOTET	✓			



4. Unter dem Reiter „Informationen“ finden Sie nun die Bewertungsskala und die dazu passenden Module.