

Hinweise zum ausführlichen Erfahrungsbericht und Anleitung zum Hochladen

Bitte fertigen Sie einen ausführlichen Erfahrungsbericht an, in welchem Sie alle unten aufgelisteten Punkte einbeziehen. Beachten Sie dabei bitte, dass der Bericht eine Maximallänge von 3 DIN A4 Seiten haben darf – gern auch mit bis zu 4 Bildern (im Format jpg).

Machen Sie insbesondere Angaben zu:

- Vorbereitung (Planung, Organisation und Bewerbung bei der Gasthochschule)
- Unterkunft
- Studium an der Gasthochschule
- Alltag und Freizeit
- Fazit (beste und schlechteste Erfahrung)

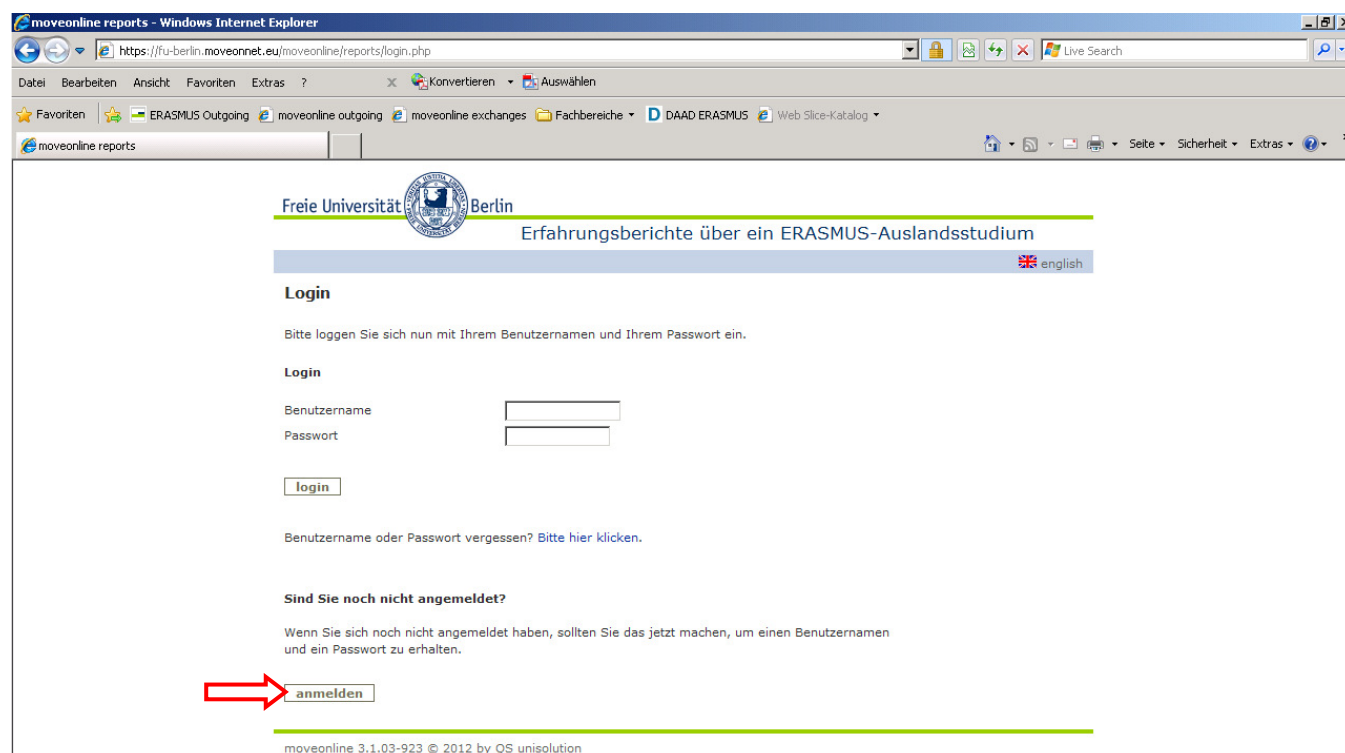
Der Bericht ist sowohl ausgedruckt und unterschrieben als auch als Datei an der Freien Universität Berlin unmittelbar bei Beendigung Ihres Auslandsstudiums, spätestens innerhalb von vier Wochen danach, einzureichen.

Bitte speichern Sie Ihren ausführlichen Erfahrungsbericht in einer gesonderten Datei und stellen diese in unserer [Partnerschaftsdatenbank](#) ein. Sie können dort angeben, ob Sie mit einer Veröffentlichung einverstanden sind. Veröffentlichte Berichte erscheinen für die Nutzer der Datenbank grundsätzlich anonym. Wenn Sie möchten, können Sie natürlich im Bericht Ihren Namen oder Emailadresse angeben. Ihr Bericht ist eine wichtige Informationsquelle für zukünftige ERASMUS-Studierende. Für Ihre Mitarbeit sind wir Ihnen deshalb dankbar.

Anleitung zum Hochladen Ihres Berichts Schritt für Schritt

1. Melden Sie sich auf der Seite [moveonline reports](https://fu-berlin.moveonnet.eu/moveonline/reports/login.php) an: <https://fu-berlin.moveonnet.eu/moveonline/reports/login.php>

Die Registrierung erfolgt unabhängig von dem System der Online-Bewerbung, die Sie vor Ihrem ERASMUS-Aufhalt getätigt haben. Erstellen Sie sich einfach einen neuen Login.



The screenshot shows a web browser window with the URL <https://fu-berlin.moveonnet.eu/moveonline/reports/login.php>. The page content includes the Freie Universität Berlin logo and the text 'Erfahrungsberichte über ein ERASMUS-Auslandsstudium'. There is a 'Login' section with the instruction 'Bitte loggen Sie sich nun mit Ihrem Benutzernamen und Ihrem Passwort ein.' Below this are two input fields for 'Benutzername' and 'Passwort', followed by a 'login' button. A link for 'Benutzername oder Passwort vergessen? Bitte hier klicken.' is also present. At the bottom, there is a section 'Sind Sie noch nicht angemeldet?' with the instruction 'Wenn Sie sich noch nicht angemeldet haben, sollten Sie das jetzt machen, um einen Benutzernamen und ein Passwort zu erhalten.' and an 'anmelden' button. A red arrow points to the 'anmelden' button.

2. Loggen Sie sich mit Ihrem gewählten Benutzernamen und Passwort ein.

Freie Universität Berlin

Erfahrungsberichte über ein ERASMUS-Auslandsstudium

Teststudent Logout english

Login

Bitte loggen Sie sich nun mit Ihrem Benutzernamen und Ihrem Passwort ein.

Login

Benutzername

Passwort

[Benutzername oder Passwort vergessen? Bitte hier klicken.](#)

Sind Sie noch nicht angemeldet?

Wenn Sie sich noch nicht angemeldet haben, sollten Sie das jetzt machen, um einen Benutzernamen und ein Passwort zu erhalten.

moveonline 3.1.03-923 © 2012 by QS unisolution

3. Wählen Sie im linken Menü: „Neuen Bericht hinzufügen“.

Freie Universität Berlin

Erfahrungsberichte über ein ERASMUS-Auslandsstudium

Teststudent Logout english

Bericht bearbeiten

Neuen Bericht hinzufügen

Zugangsdaten ändern


Hauptmenü

Willkommen auf der Internetseite der Freien Universität Berlin zum Einstellen von ERASMUS-Erfahrungsberichten. Sie können hier neue Erfahrungsberichte hochladen und bereits vorhandene Berichte bearbeiten, wenn diese noch nicht vom Büro für Internationale Studierendenmobilität veröffentlicht worden sind. Bitte benutzen Sie das Menü auf der linken Seite, um fortzufahren.

moveonline 3.1.03-923 © 2012 by QS unisolution

4. Beginnen Sie mit der Eingabe Ihrer Austauschdaten.

moveonline reports

Freie Universität  Berlin

Erfahrungsberichte über ein ERASMUS-Auslandsstudium

Teststudent Logout english français

Bericht bearbeiten **Neuen Bericht hinzufügen**

Neuen Bericht hinzufügen
Sie können mit diesem Formular einen neuen Bericht hinzufügen. Sobald Sie alle Pflichtfelder ausgefüllt haben, können Sie den Bericht speichern.

Austauschdaten
Bericht hochladen
Einverständniserklärung
Zugangsdaten ändern


⋮ Austauschdaten (Bitte ausfüllen)
⋮ Bericht hochladen (Bitte ausfüllen)
⋮ Einverständniserklärung (Bitte ausfüllen)

bearbeiten
bearbeiten
bearbeiten

schließen

moveonline 3.1.03-923 © 2012 by QS unisolution

moveonline reports

Freie Universität  Berlin

Erfahrungsberichte über ein ERASMUS-Auslandsstudium

Teststudent Logout english français

Bericht bearbeiten **Austauschdaten**

Neuen Bericht hinzufügen
Bitte füllen Sie alle mit einem (*) gekennzeichneten Felder aus.
Alle mit einem () gekennzeichneten Felder sind Pflichtfelder.*

Austauschdaten
Bericht hochladen
Einverständniserklärung
Zugangsdaten ändern

Austauschdaten

Austauschjahr(*) 2012/13
Austauschprogramm(*) Erasmus Studierendenmobilität
Land(*) Belgien
Gasthochschule(*) Vrije Universiteit Brussel
Fachbereich(*) FB Philosophie und Geisteswissenschaften
Fachrichtung(*) Institut für Dt. und Niederl. Phil. - Niederländische Phil.

abbrechen weiter

moveonline 3.1.03-923 © 2012 by QS unisolution

Klicken Sie auf „weiter“.

Freie Universität Berlin

Erfahrungsberichte über ein ERASMUS-Auslandsstudium

Teststudent Logout english français

Bericht bearbeiten **Austauschdaten**

Neuen Bericht hinzufügen

Austauschdaten

Bericht hochladen

Einverständniserklärung

Zugangsdaten ändern

Bitte füllen Sie alle mit einem (*) gekennzeichneten Felder aus.

Austauschdaten

Austauschjahr(*)	2012/13
Austauschprogramm(*)	Erasmus Studierendenmobilität
Land(*)	Belgien
Gasthochschule(*)	Vrije Universiteit Brussel
Fachbereich(*)	FB Philosophie und Geisteswissenschaften
Fachrichtung(*)	Institut für Dt. und Niederl. Phil. - Niederländische Phil.

moveonline 3.1.03-923 © 2012 by QS unisolution

Klicken Sie auf „weiter“.

5. Laden Sie Ihren Bericht (möglichst als pdf-Datei, Dateiname darf keine Umlaute, Sonderzeichen enthalten) hoch und klicken Sie „weiter“.

Freie Universität Berlin

Erfahrungsberichte über ein ERASMUS-Auslandsstudium

Teststudent Logout english français

Bericht bearbeiten **Bericht hochladen**

Neuen Bericht hinzufügen

Austauschdaten

Bericht hochladen

Einverständniserklärung

Zugangsdaten ändern

Bitte wählen Sie die Datei, die Sie als Bericht hochladen möchten.

Alle mit einem (*) gekennzeichneten Felder sind Pflichtfelder.

Bericht hochladen

Dateipfad

Dateityp: txt,doc,rtf,pdf,docx
Maximal erlaubte Dateigröße: 1000 kbyte

moveonline 3.1.03-923 © 2012 by QS unisolution

moveonline reports

Freie Universität Berlin

Erfahrungsberichte über ein ERASMUS-Auslandsstudium

Teststudent Logout english français

Bericht hochladen

Bitte wählen Sie die Datei, die Sie als Bericht hochladen möchten.

Neuen Bericht hinzufügen

Austauschdaten

Bericht hochladen

Einverständniserklärung

Zugangsdaten ändern

Dateipfad

bearbeiten Menü weiter

moveonline 3.1.03-923 © 2012 by QS unisolution

Klicken Sie auf „weiter“.

6. Klicken Sie das entsprechende Kästchen der Einverständniserklärung zur Veröffentlichung Ihres Berichts auf unserer Internetseite und klicken Sie auf „weiter“.

moveonline reports

Freie Universität Berlin

Erfahrungsberichte über ein ERASMUS-Auslandsstudium

Teststudent Logout english français

Bericht bearbeiten

Neuen Bericht hinzufügen

Austauschdaten

Bericht hochladen

Einverständniserklärung

Zugangsdaten ändern

Einverständniserklärung

Ich bin damit einverstanden, dass mein Erfahrungsbericht und die persönlichen Daten, die ich eingegeben habe (Name, Vorname, Austausch) online veröffentlicht werden. Im Falle, dass ich mit der Veröffentlichung nicht einverstanden bin, werden meine Daten nur den Mitarbeiter/innen des International Office zur Verfügung stehen.

Alle mit einem (*) gekennzeichneten Felder sind Pflichtfelder.

Einverständniserklärung

Einverständniserklärung(*) Ja Nein

abbrechen weiter

moveonline 3.1.03-923 © 2012 by QS unisolution

7. Wichtig: Klicken Sie „Menü“.

Freie Universität Berlin

Erfahrungsberichte über ein ERASMUS-Auslandsstudium

Teststudent Logout english français

Bericht bearbeiten

Neuen Bericht hinzufügen

Austauschdaten

Bericht hochladen

Einverständniserklärung

Zugangsdaten ändern

Einverständniserklärung

Ich bin damit einverstanden, dass mein Erfahrungsbericht und die persönlichen Daten, die ich eingegeben habe (Name, Vorname, Austausch) online veröffentlicht werden. Im Falle, dass ich mit der Veröffentlichung nicht einverstanden bin, werden meine Daten nur den Mitarbeiter/innen des International Office zur Verfügung stehen.

Einverständniserklärung(*) Ja

bearbeiten Menü

moveonline 3.1.03-923 © 2012 by QS unisolution

8. „Senden“ Sie Ihre Daten und Ihren Bericht.

Freie Universität Berlin

Erfahrungsberichte über ein ERASMUS-Auslandsstudium

Teststudent Logout english français

Bericht bearbeiten

Neuen Bericht hinzufügen

hinzufügen

Austauschdaten

Bericht hochladen

Einverständniserklärung

Zugangsdaten ändern

Sie können mit diesem Formular einen neuen Bericht hinzufügen. Sobald Sie alle Pflichtfelder ausgefüllt haben, können Sie den Bericht speichern.

Austauschdaten (Vollständig)

Bericht hochladen (Vollständig)

Einverständniserklärung (Vollständig)

bearbeiten ansehen


bearbeiten ansehen

bearbeiten ansehen

schließen senden

moveonline 3.1.03-923 © 2012 by QS unisolution

9. Beenden Sie Ihre Eingabe schließlich mit „weiter“.

Freie Universität  Berlin

Erfahrungsberichte über ein ERASMUS-Auslandsstudium

Teststudent Logout english français

Bericht bearbeiten

Neuen Bericht hinzufügen

hinzufügen Ihr Erfahrungsbericht wurde erfolgreich gespeichert.

Zugangsdaten ändern

moveonline 3.1.03-923 © 2012 by QS unisolution

10. Vergessen Sie nicht, sich wieder auszuloggen.